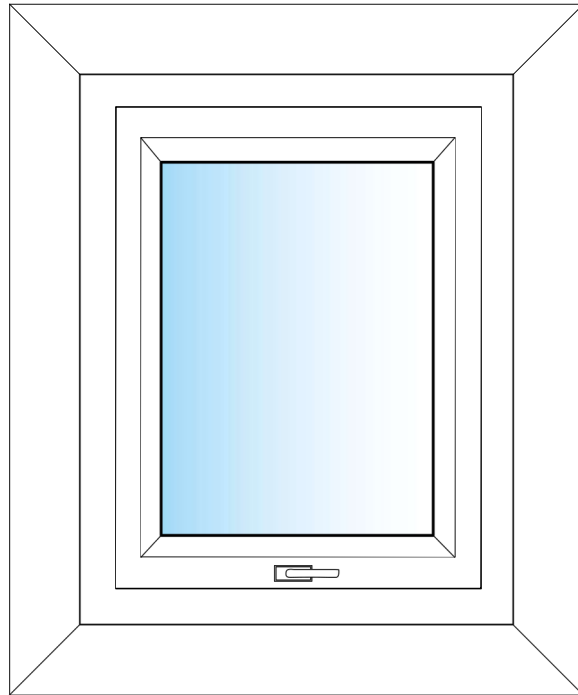




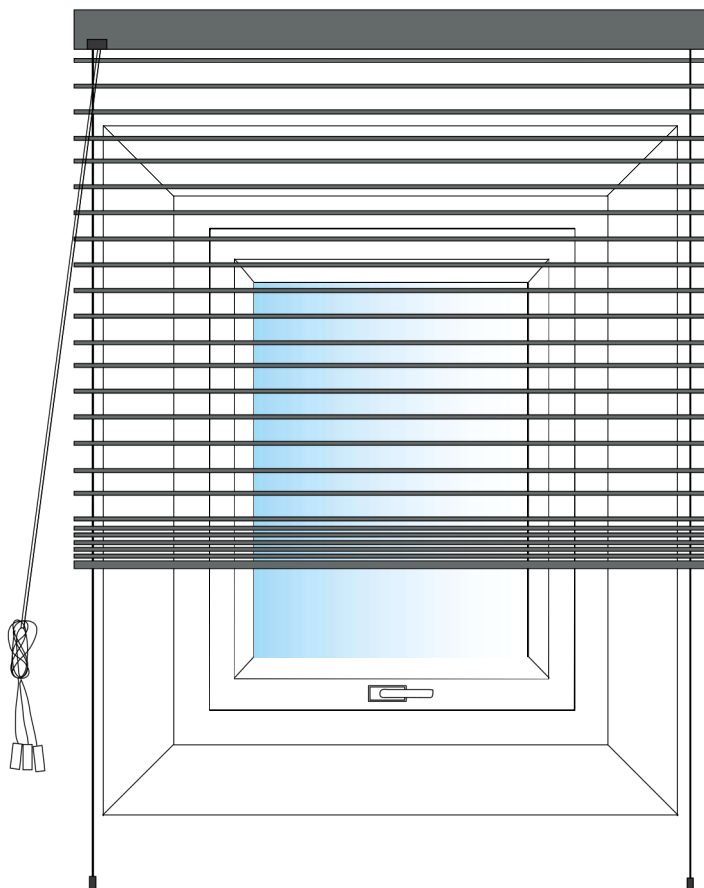
Dimensioneringsinstructies voor houten jaloezieën van 50 mm voor dakramen. Gemonteerd aan de muur, voor de zoldernis.



Dakraam voor installatie



Dakraam na installatie van een 50 mm houten jaloezie op de muur op zolder.



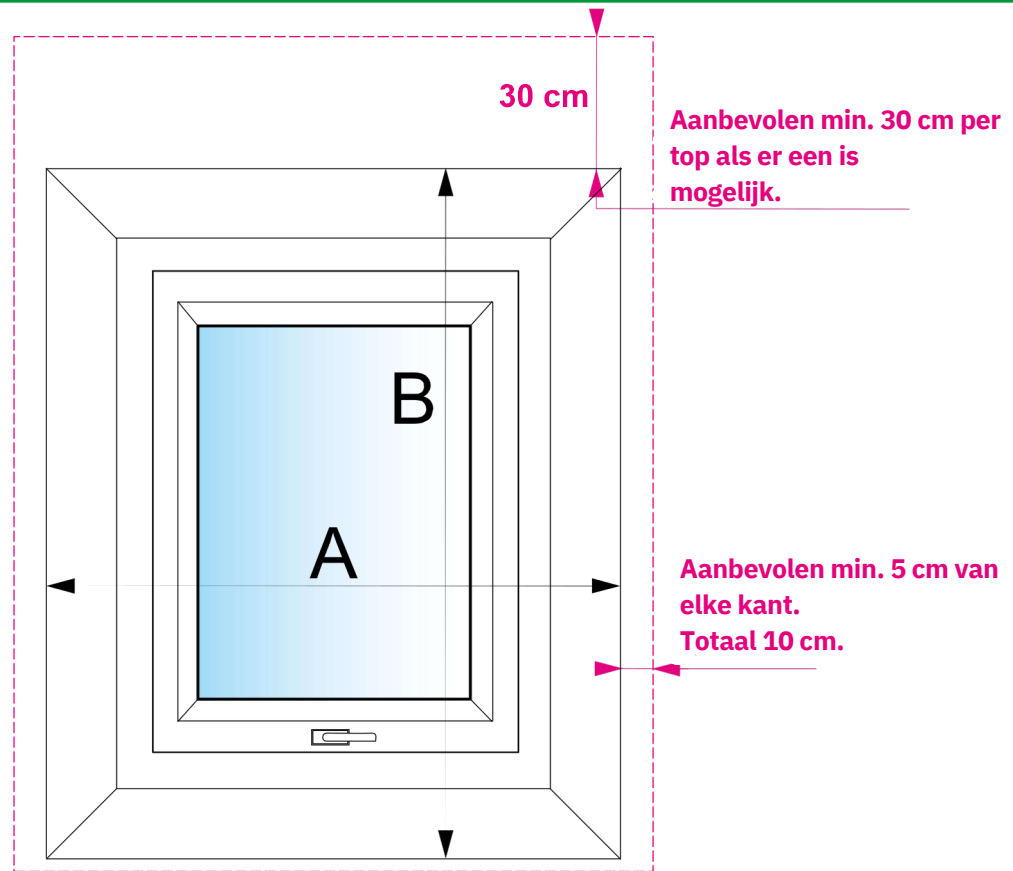
Afmetingen worden weergegeven in centimeters (cm).

Je geeft de breedte en de totale hoogte van het rolgordijn op.



Houd er rekening mee dat een gevouwen lamel, dus een pakket, ongeveer 10% van de hoogte plus 8 cm in beslag neemt.

Fig.1



Breedte en hoogte meten van de raamsparing (opening in de muur). Fig. 1.

De gewenste breedte opgeven voeg minimaal 5 cm toe aan de linkerkant aan de linkerkant en 5 cm aan de rechterkant.

Totaal 10 cm.

De gewenste hoogte opgeven bovenaan 30 cm toevoegen en een paar cm aan de onderkant Volgens eigen inzicht, bijv. 2 cm

Totaal ongeveer 32 cm.

Voorbeeld: A = 85 cm

$$85 + 10 = 95 \text{ cm}$$

Voorbeeld: B = 143 cm

$$143 + 32 = 175 \text{ cm}$$