

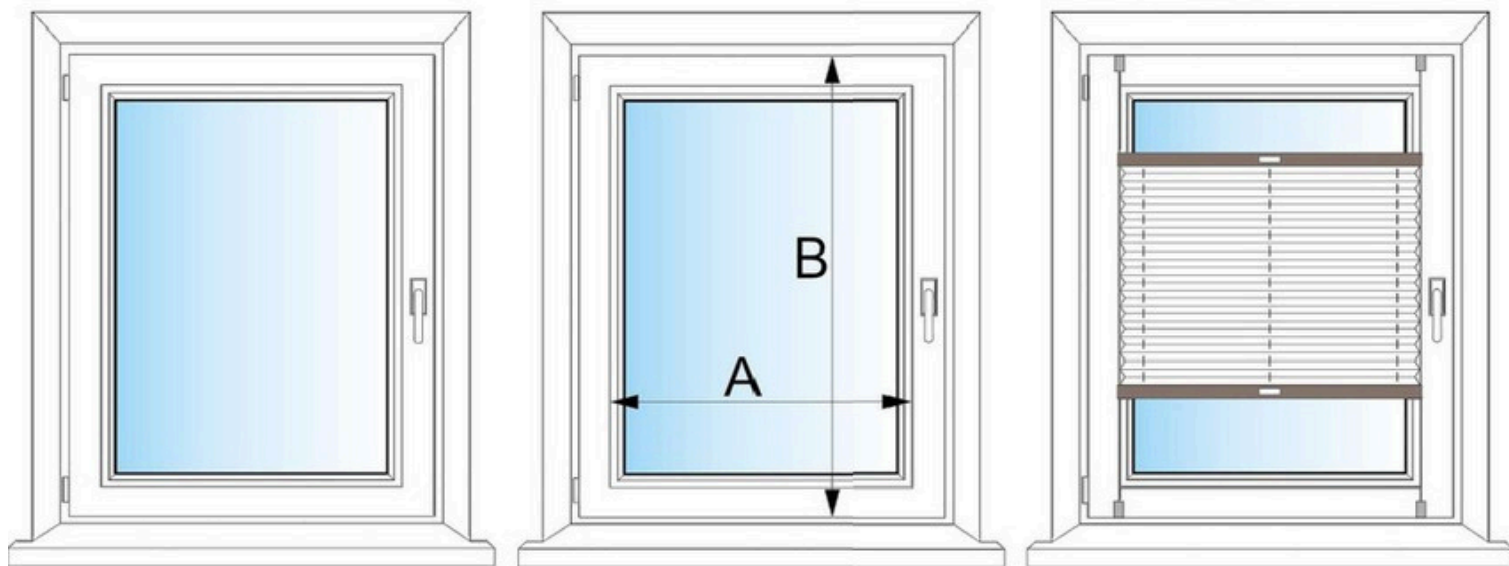
# Dimensioneringsinstructies voor Plisségordijnen DUO zonder boren , die op het raamkozijn zijn gemonteerd.



Venster selecteren

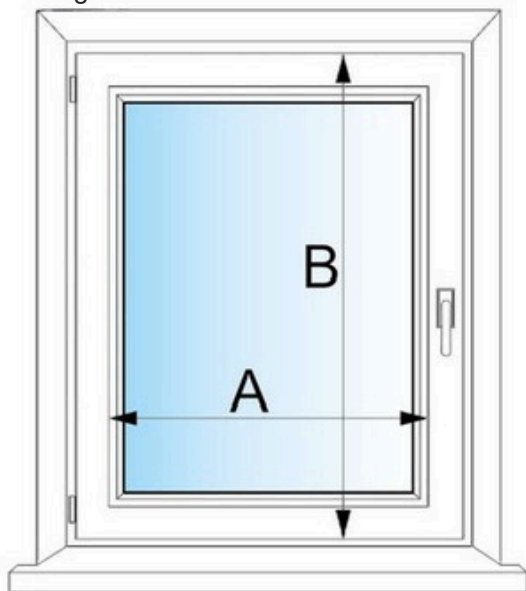
meten

monteren



De afmetingen worden opgegeven in millimeters (mm).

Fig.1



Meet breedte A en hoogte B.

In het eindproduct is breedte A de breedte van het vouwgordijn, hoogte B is de hoogte van het rolgordijn.

Fig.1

Zorg ervoor dat je bij het bestellen aangeeft of de versie aan de raamvleugel moet worden gehangen of op de raamvleugel moet worden gelijmd.

De opgehangen versie wordt gebruikt in ramen die niet worden geopend.

In FIX-vensters, d.w.z. vast, zonder te openen, moet u de plakkerige versie worden geselecteerd.

Fig. 2

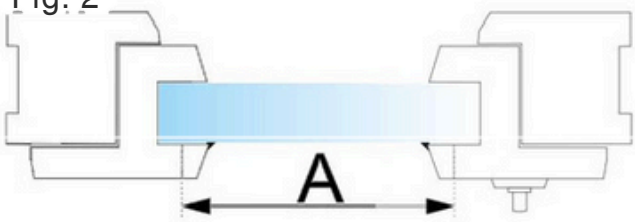


Fig. 3

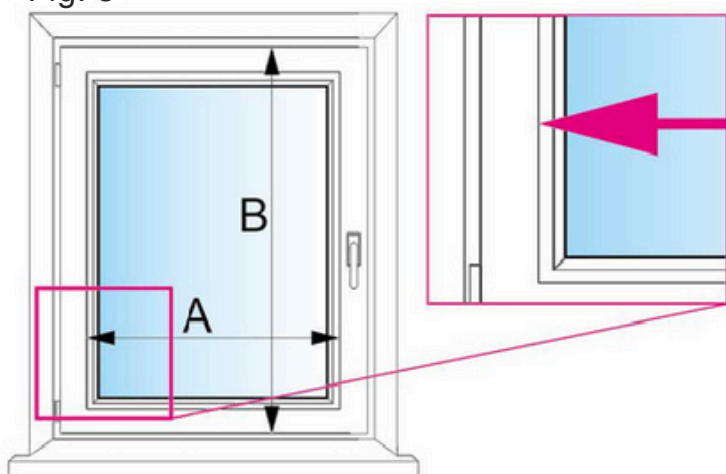


Fig. 4



Controleer bij het meten van de breedte, controleer dan de afstand tussen de buitenranden van het frame rond het glas. Fig.2,3

Controleer bij het meten van de hoogte de hoogte van de raamvleugel. Fig. 4

Voer de gewenste afmetingen in en voer de waarden van uw metingen in de configurator in.

**Breedte = A**

**Hoogte = B**