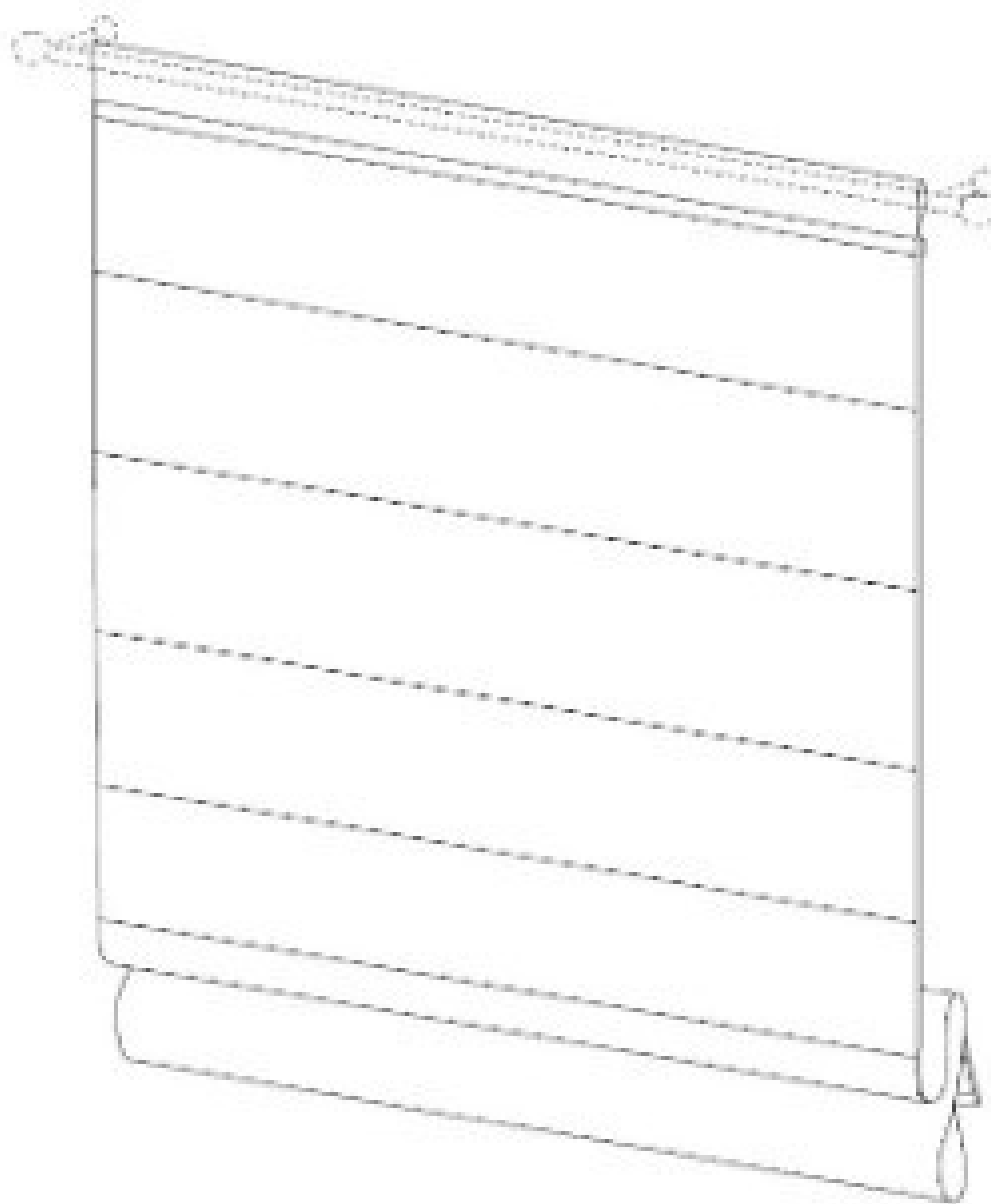
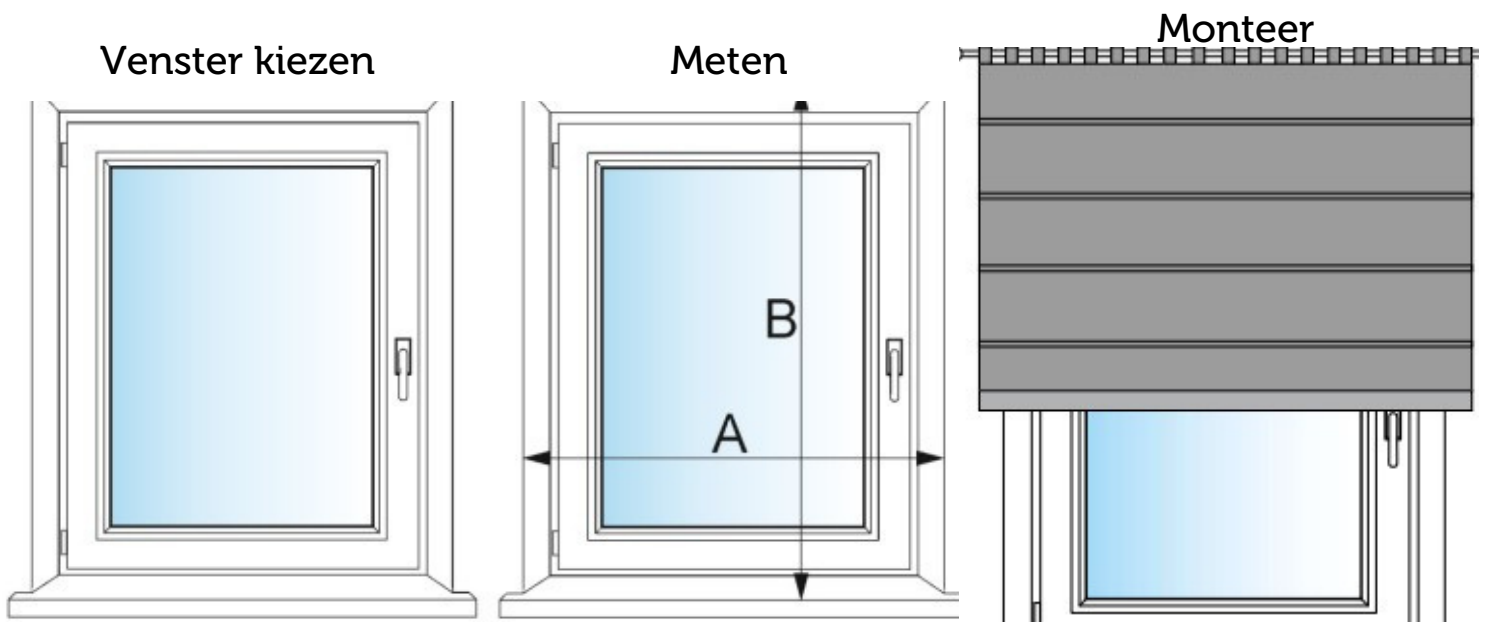


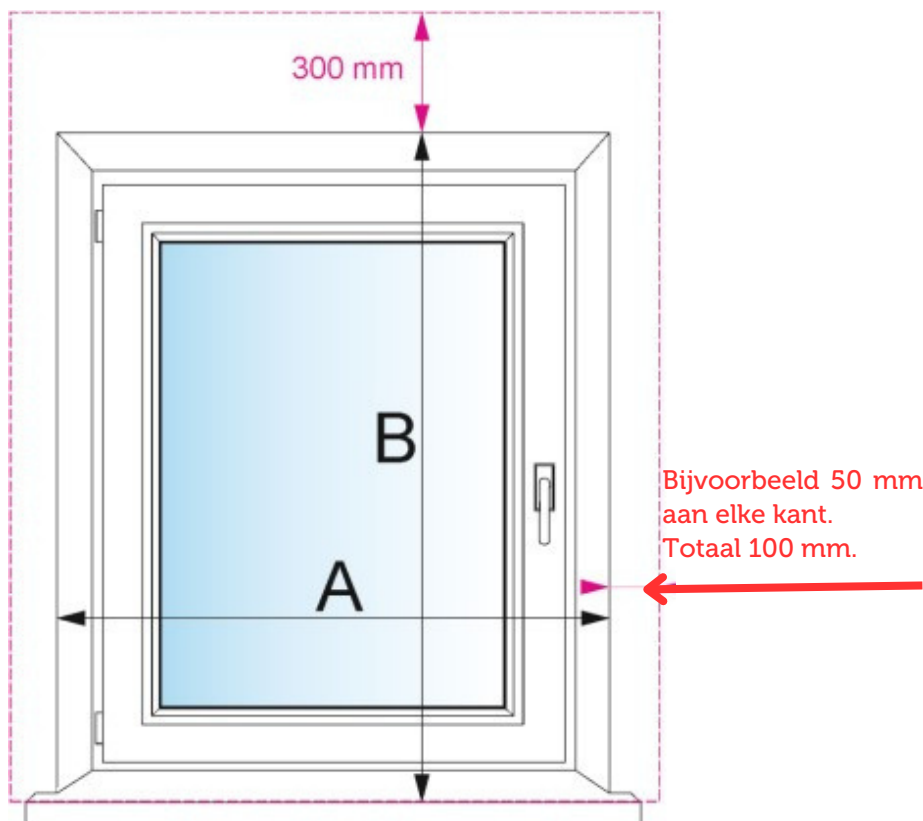
Dimensioneringsinstructies voor vouwgordijnen - op een gordijnroede





- Afmetingen worden opgegeven in millimeters (mm).
- Je geeft de breedte van het rolgordijn op en de hoogte van het hele rolgordijn met accolades.
- Houd er rekening mee dat het gevouwen rolgordijn 300mm (30cm) in beslag neemt.
- De horizontale spijlen bevinden zich op intervallen van ongeveer 20-25cm vanaf de bovenkant.
- Je gordijnroede mag maar op twee beugels gemonteerd worden. Eén aan de linkerkant en één aan de rechterkant.

Fig.1



Meet de breedte en hoogte van de raamuitsparing. Fig.1

De gewenste breedte opgeven de toeslag van de stof toevoegende muur aan de rechter en linkerkant volgens uw persoonlijke voorkeur (bijv. 100 mm.)

Voorbeeld: A = 1250 mm
 $1250 + 100 = 1350$.

De gewenste hoogte opgeven een toeslag toevoegen afhankelijk van de hoogte waarop je wilt de jaloezie wilt monteren (bijv. 300 mm). Houd er rekening mee dat het rolgordijn na ingeklapt ongeveer 300 mm in beslag neemt (30 cm) in beslag neemt.

Voorbeeld: B = 1500 mm
 $1500 + 300 = 1850$.