


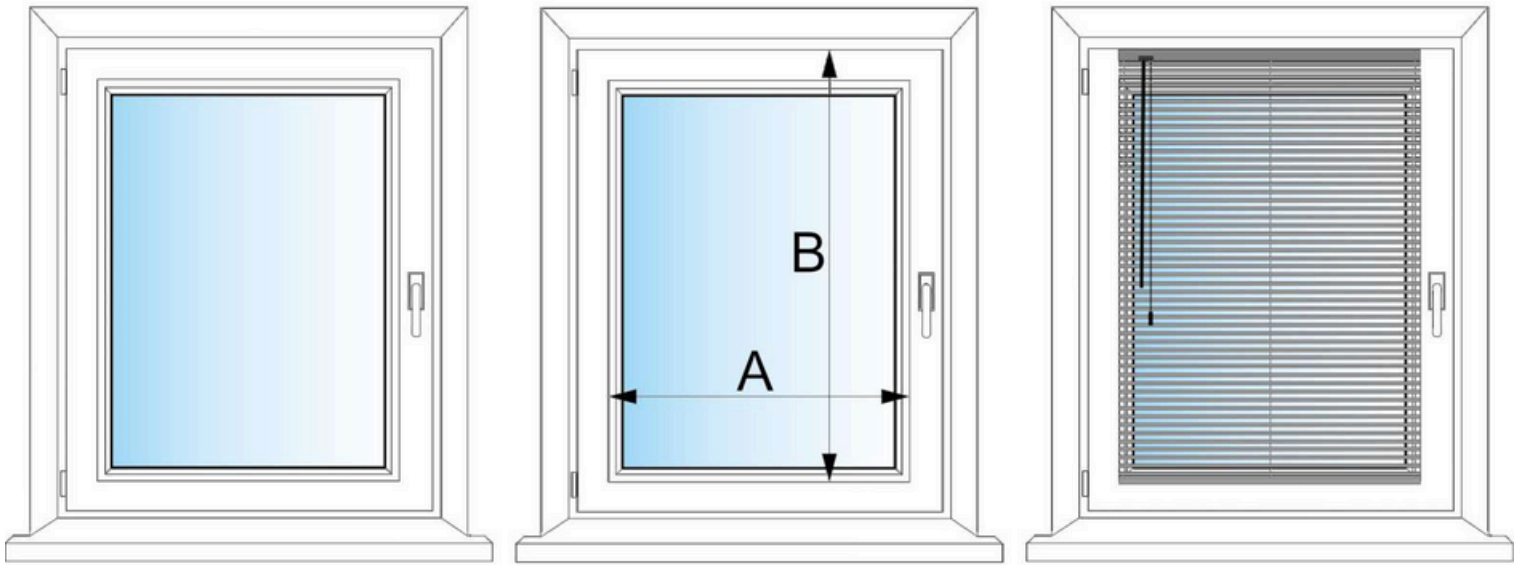
Dimensioneringsinstructies voor Aluminium jaloezieën 25 mm gemonteerd op raamkozijn



Venster kiezen

Meten

Monteer

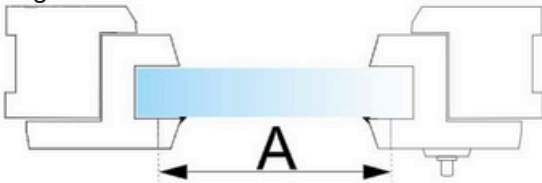


Afmetingen worden opgegeven in millimeters (mm).

Je geeft de breedte van het afgewerkte rolgordijn en de totale hoogte van het rolgordijn op. Houd er rekening mee dat een set gevouwen aluminium veren ongeveer 3% van de hoogte inneemt plus 3 cm als het rolgordijn omhoog hangt. van aluminium veren ongeveer 3% van de hoogte plus 3 cm in beslag neemt.



Fig. 1



Controleer bij het meten van de breedte de afstand tussen de buitenste randen van de glaslatten. de glaslatten.

Figuren 1, 2.

Fig. 2

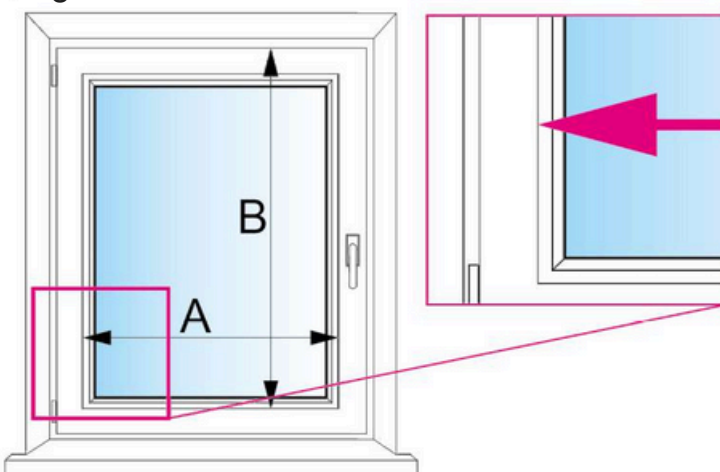


Fig. 3

Controleer bij het meten van de hoogte de afmeting tussen de rand van het raam tot de onderkant van de glaslijst glaslijst. Fig. 3

Als het raam met ventilator is, wordt de hoogte gemeten alsof de onderste rand van de ventilator is het begin van de raamhoogte is.

Geef de gewenste afmetingen op
Voer uw afmetingen in de configurator:

Breedte = A

Hoogte = B