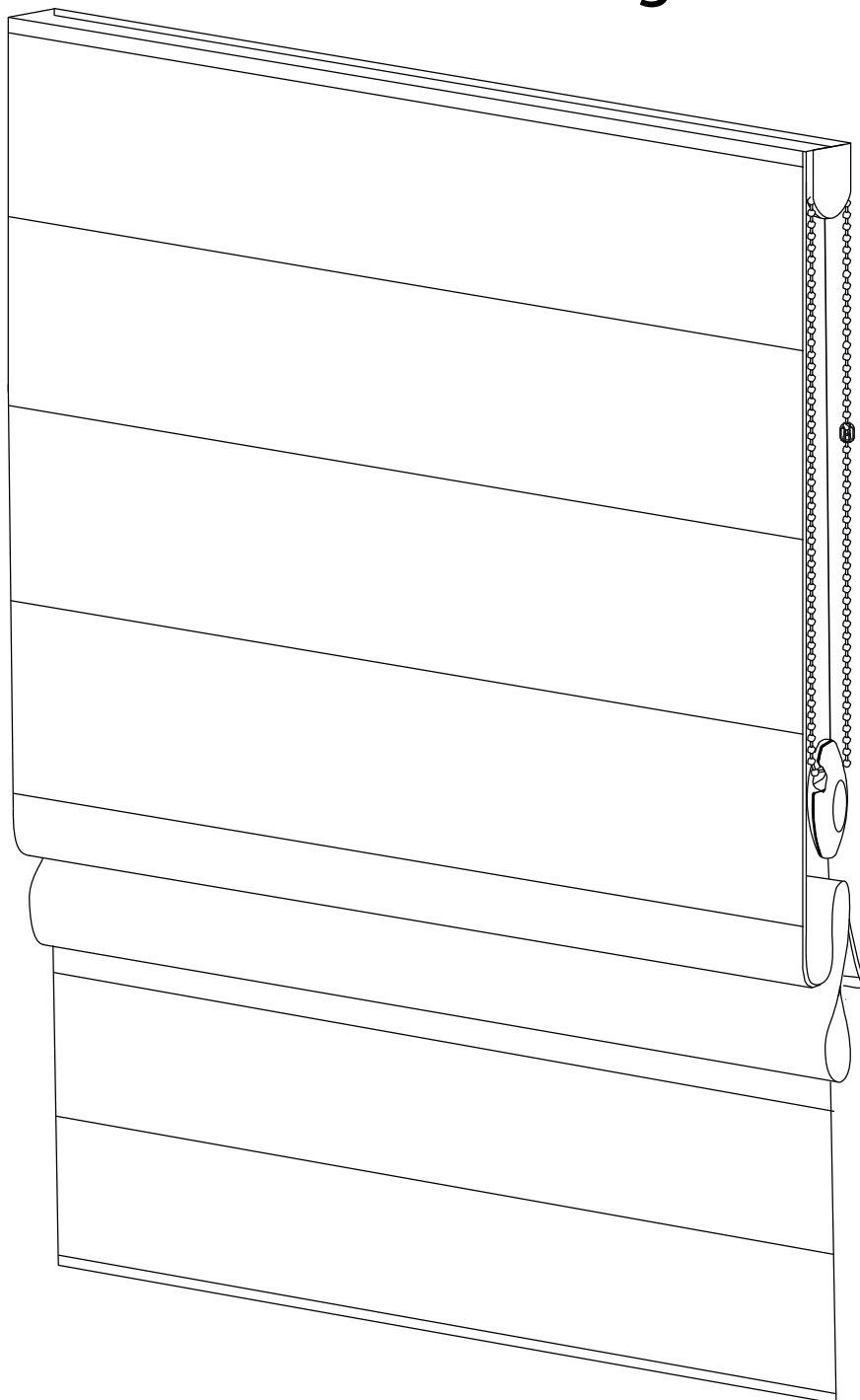
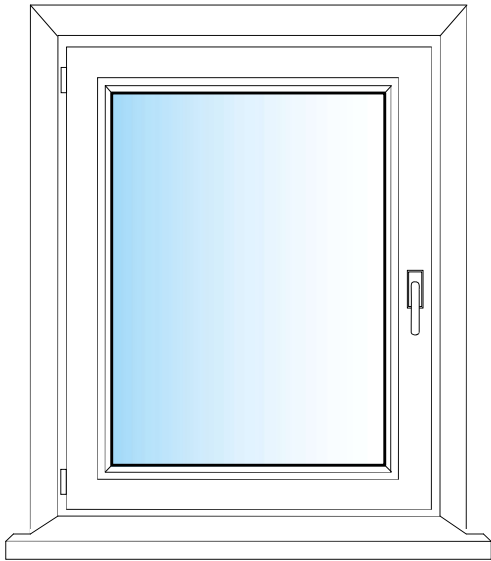


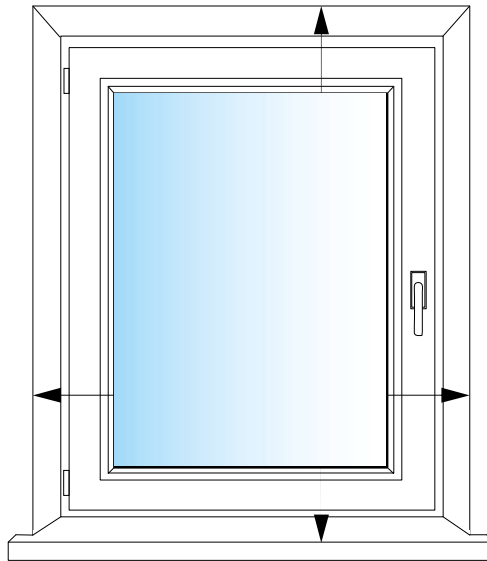
Meetinstructies voor DUO vouwgordijnen
gemaakt van
twee stoffen die aan de muur of het plafond
worden bevestigd.



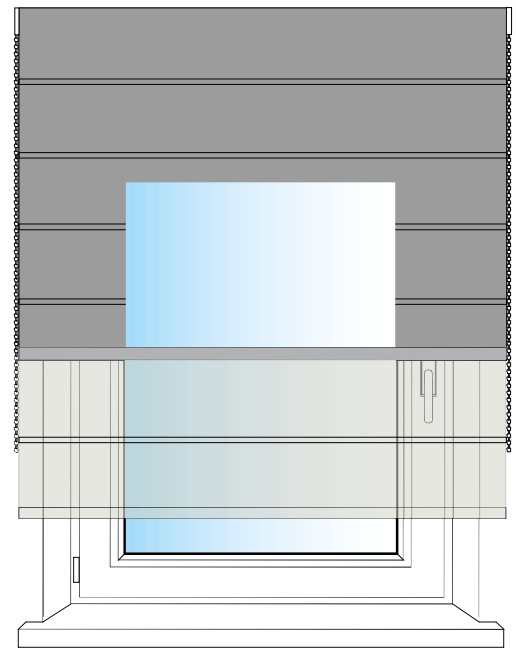
Venster kiezen



Meten



Monteer



De afmetingen worden in millimeters (cm) aangegeven.

Geef de breedte en hoogte op van de stof aan de voorkant van het rolgordijn.

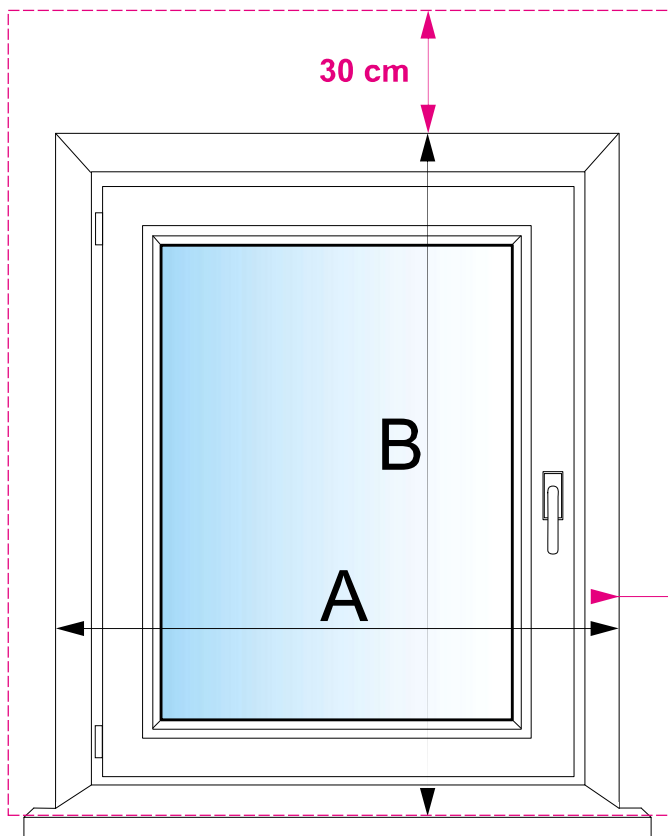
De stof op de achterkant van het rolgordijn zal 2 cm smaller zijn dan de stof op de voorkant van het rolgordijn.

Houd er rekening mee dat het gevouwen rolgordijn 20 tot 30 cm in beslag neemt.

De horizontale afstanden zijn tussen 25 en 30 cm.



Abb.1



Meet de breedte en hoogte van de raamuitsparing. Fig. 1

Als je de gewenste breedte opgeeft, voeg dan de overtollige stof toe die de muur rechts en links volgens persoonlijke voorkeur overlapt (bijv. **10 cm**).

Voorbeeld: A = 125 cm
 $125 + 10 = 135$ cm

Wanneer je de gewenste hoogte opgeeft, moet je een toeslag toevoegen afhankelijk van de hoogte waarop je het rolgordijn wilt installeren.
(bijv. 30 cm)

Voorbeeld: B = 150 cm
 $150 + 30 = 180$ cm