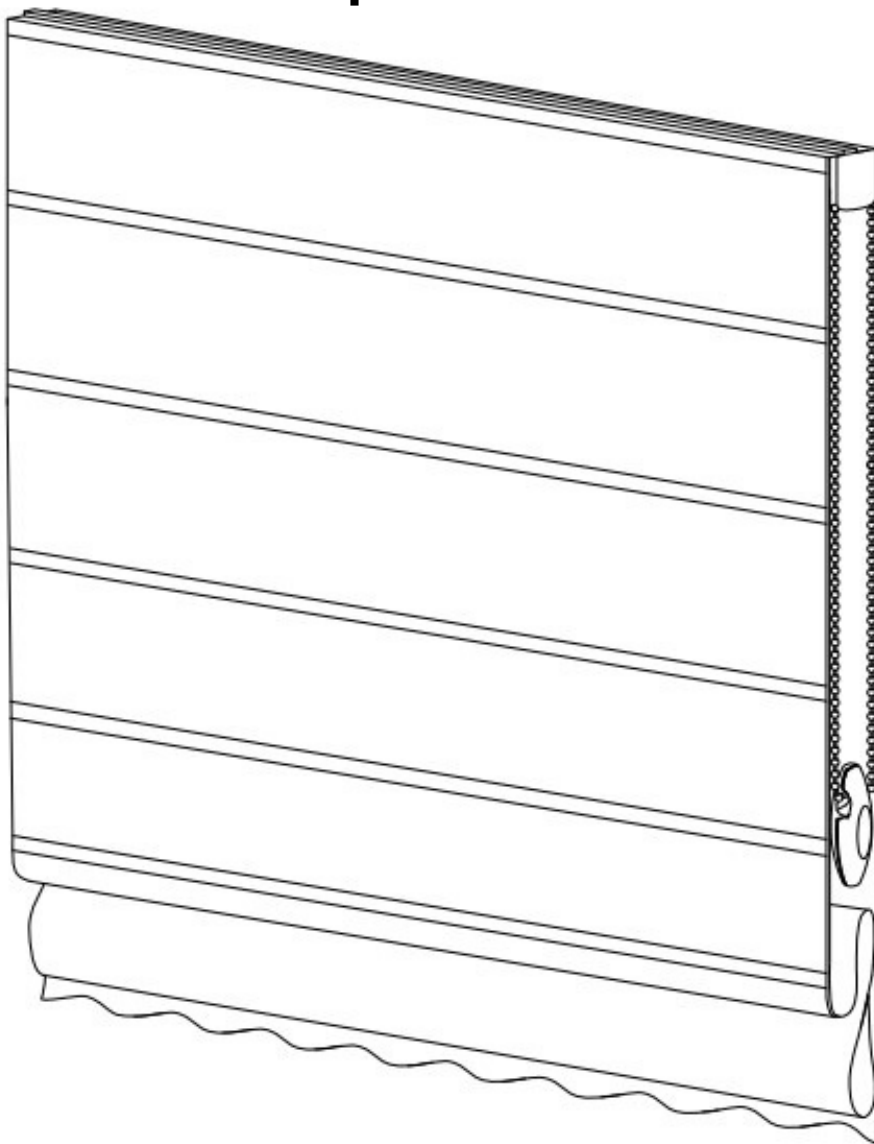


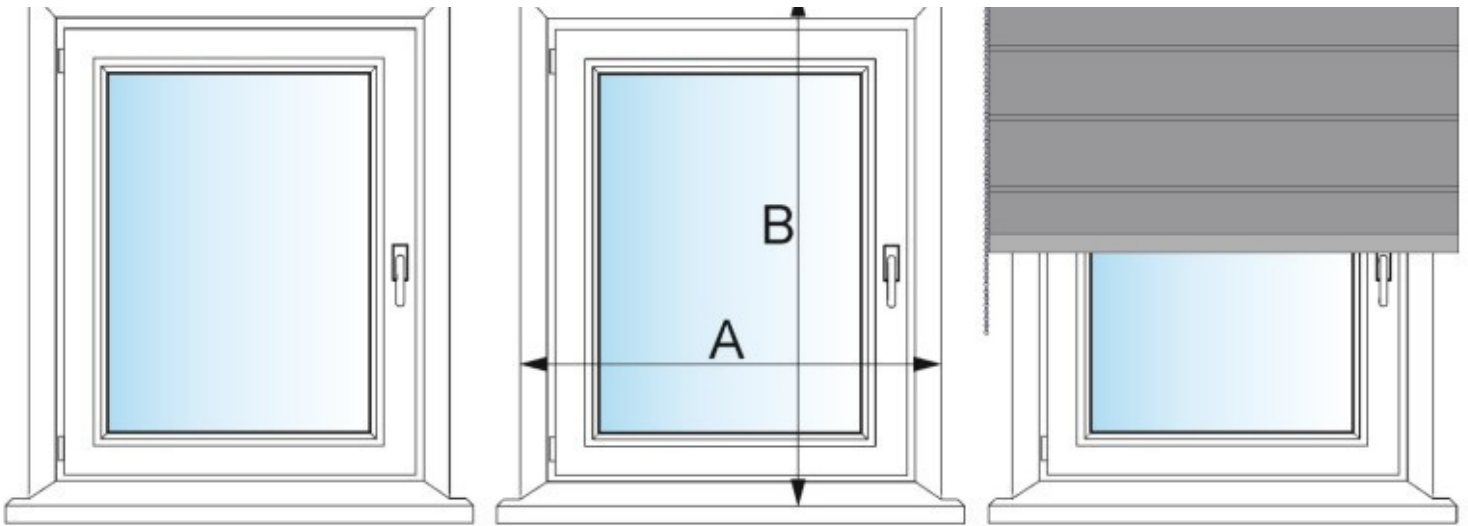
# Dimensioneringsinstructies voor vouwgordijnen meet baleinenband - Wand of plafondmontage



Venster kiezen

Meten

Monteer



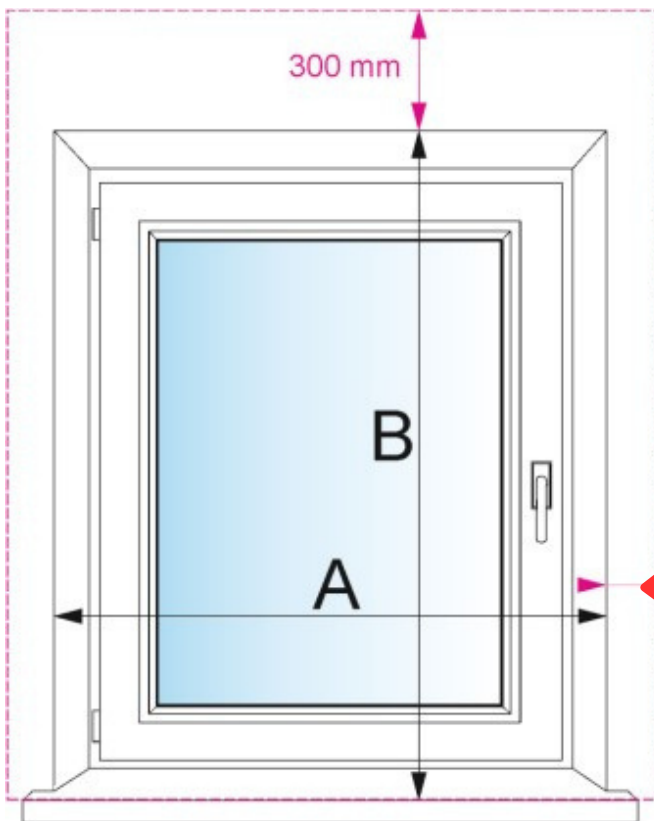
Afmetingen worden opgegeven in millimeters (mm).

Je geeft de breedte van de stof en de hoogte van de stof op.

Houd er rekening mee dat de gevouwen jaloezie ongeveer 300 mm (30 cm) in beslag neemt.

Horizontale stiksels zijn om de 200 mm (20 cm) vanaf de bovenkant.

Fig.1



Meet de breedte en hoogte van de raamuitsparing. Fig.1

De gewenste breedte opgeven de toeslag van de stof toevoegende muur aan de rechter en linkerkant volgens uw persoonlijke voorkeur (bijv. 100 mm.)

Voorbeeld: A = 1250 mm  
 $1250 + 100 = 1350$ .

De gewenste hoogte opgeven een toeslag toevoegen afhankelijk van de hoogte waarop je wilt de jaloezie wilt monteren (bijv. 300 mm). Houd er rekening mee dat het rolgordijn na ingeklapt ongeveer 300 mm in beslag neemt (30 cm) in beslag neemt.

Voorbeeld: B = 1500 mm  
 $1500 + 300 = 1850$ .