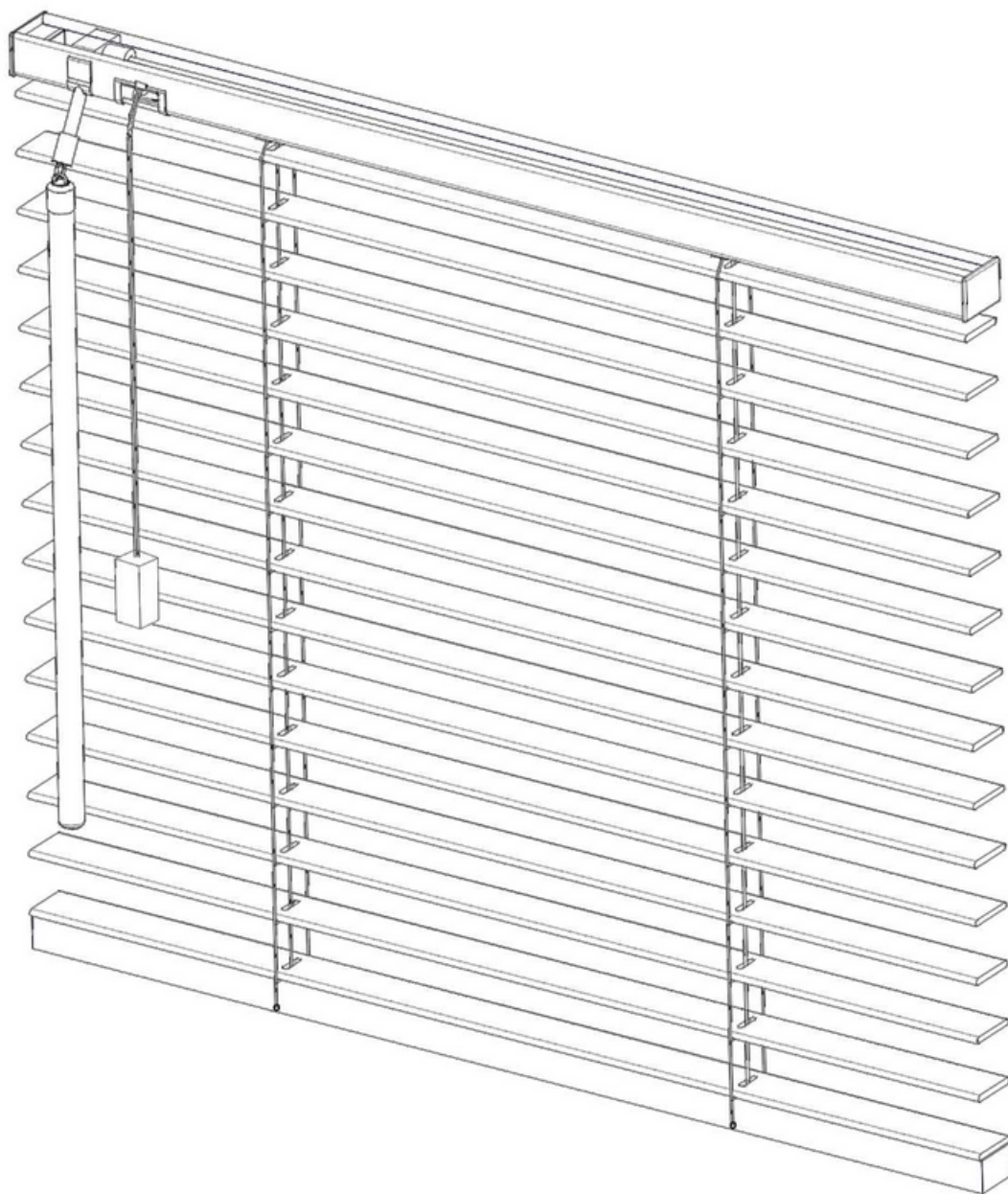


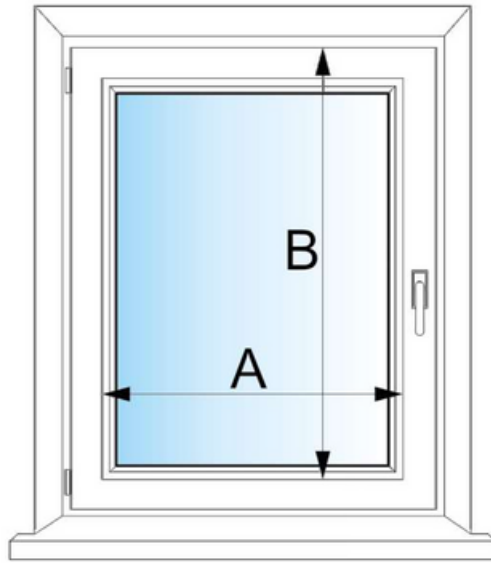
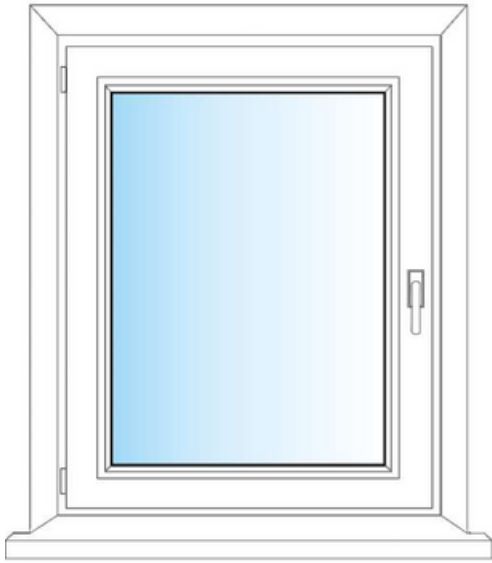
Dimensioneringsinstructies voor 25 mm houten jaloezieën op een raamkozijn.



Kies venster

Meten

Monteer



Afmetingen worden opgegeven in millimeters (mm).

Je geeft de breedte van het afgewerkte rolgordijn en de totale hoogte van het rolgordijn op. Let er vooral op dat wanneer het rolgordijn omhoog staat, een set gevouwen houten veren ongeveer 13% van de hoogte plus 5 cm in beslag neemt. Seite.

Fig.1



Fig.2

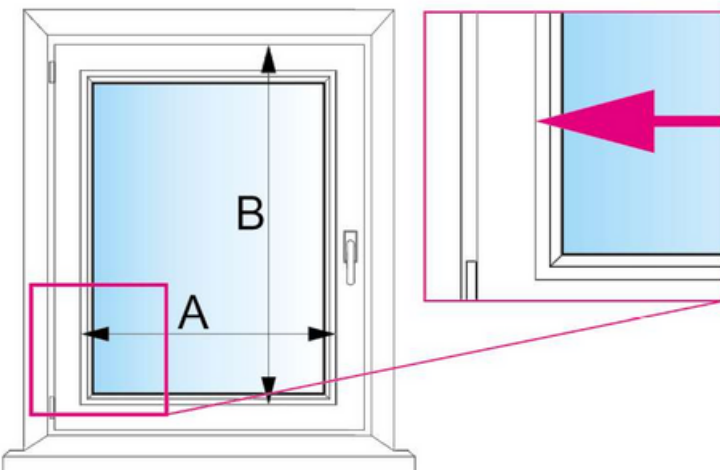


Fig.3



Controleer bij het meten van de breedte de afstand tussen de buitenranden van de glasparel. Fig. 1, 2.

Controleer bij het meten van de hoogte de afstand tussen de bovenrand van de raamvleugel en de onderrand van de glaslijst. Fig. 3.

Als het raam een ventilator heeft, wordt de hoogte gemeten alsof de onderrand van de ventilator het begin van de raamhoogte is.

Wanneer u de gewenste afmetingen opgeeft, voert u de waarde van uw metingen in de configurator in:

Breedte = A

Hoogte = B